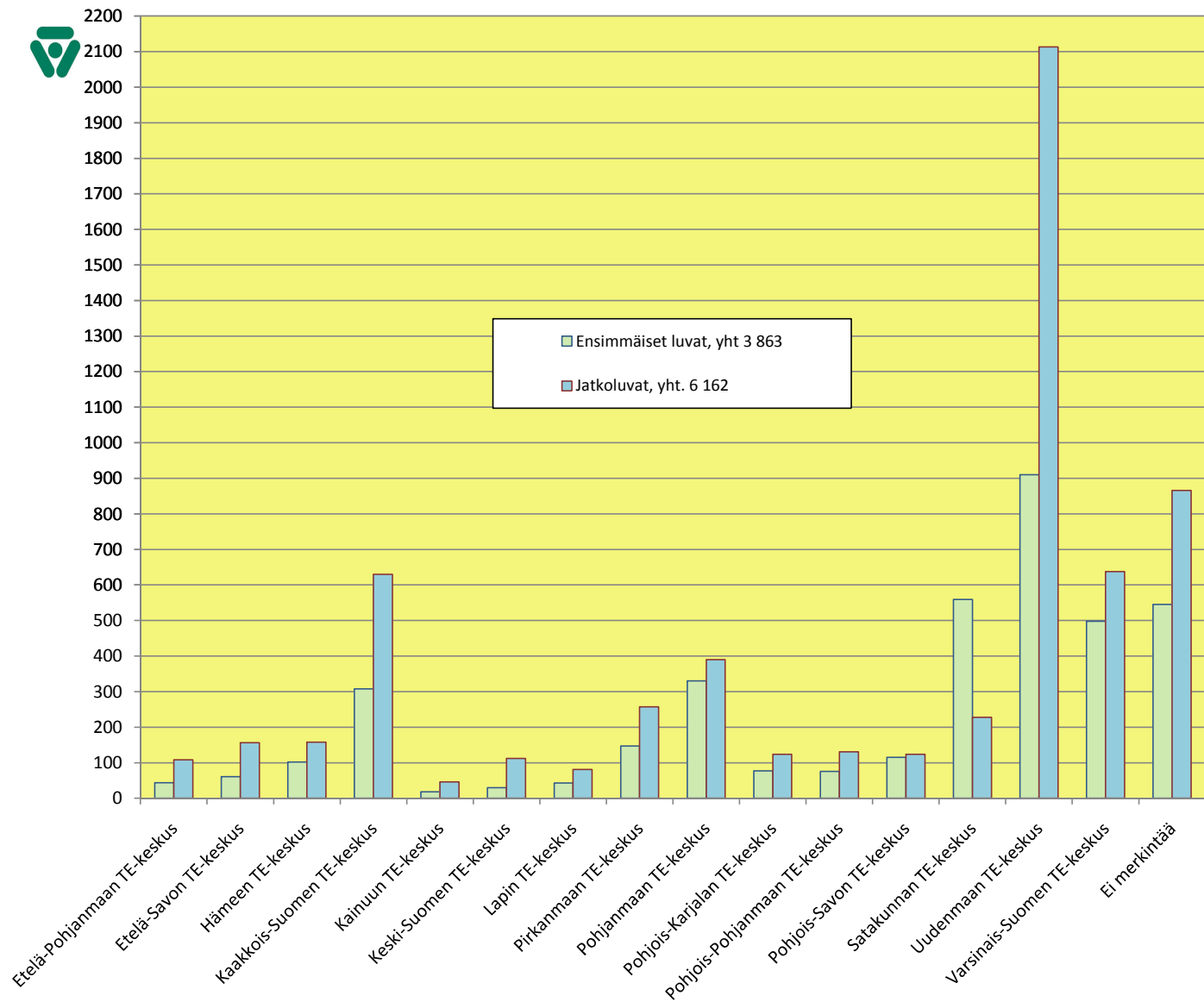


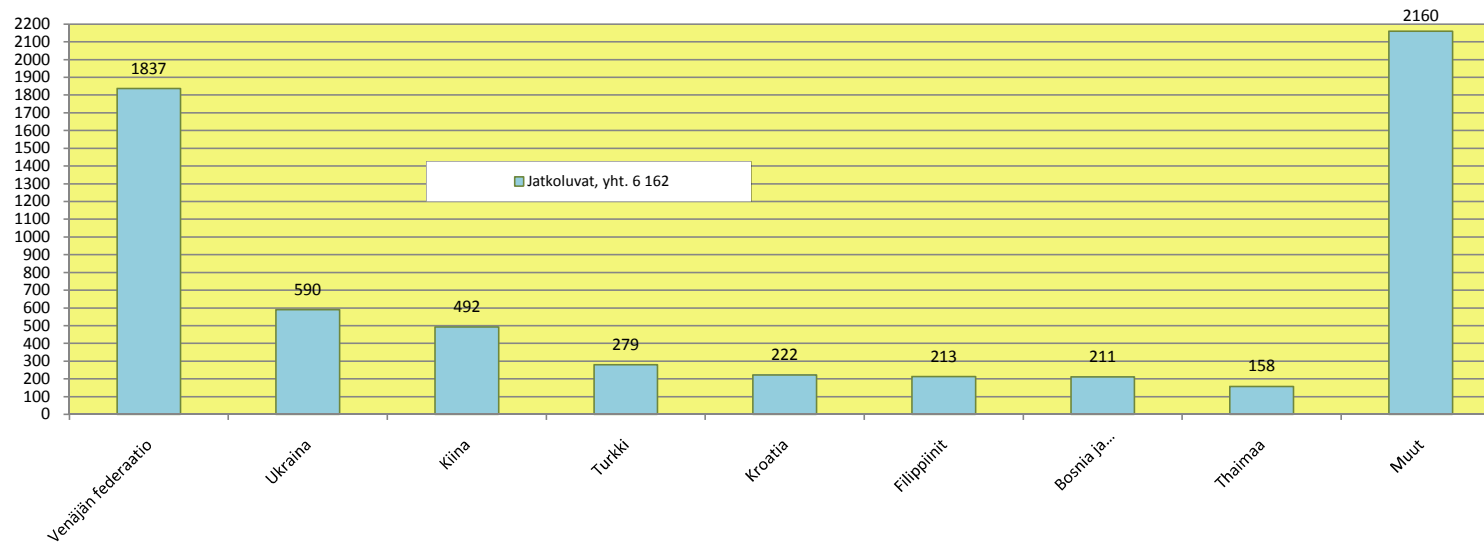
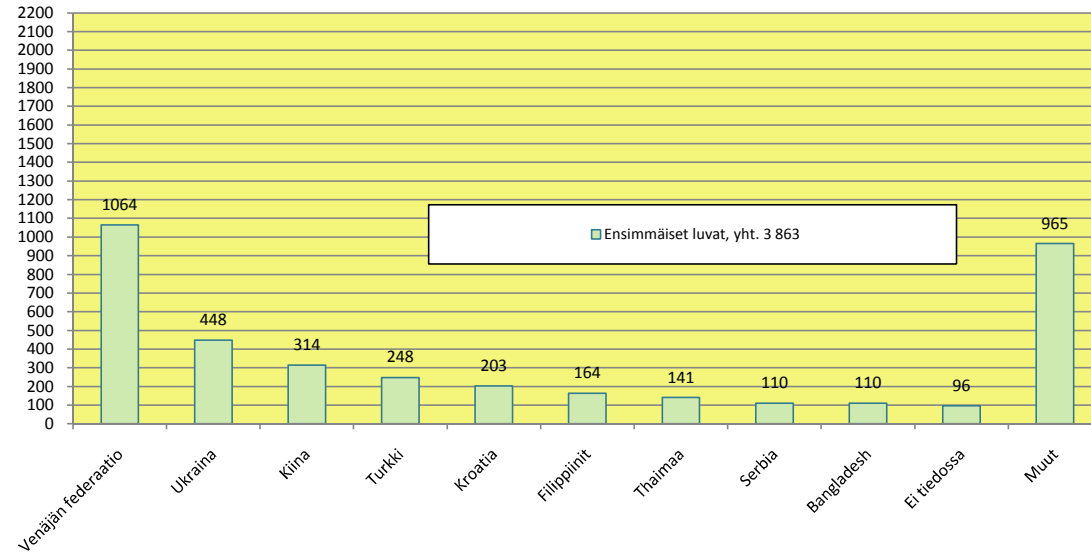
Tilastot vuosi 2009

Koko maa

Työvoimatoimistojen osaratkaisut koskien työntekijän  
oleskelulupahakemuksia (ajalta 01.01.2009-31.12.2009)

**Sivut 2-7**







(koko maa)

Työ- ja elinkeinotoimistojen osaratkaisut koskien työntekijän oleskelulupahakemuksia (vuosi 2009)

PÄÄTÖS: vuosi 2009	Ensimmäiset luvat		Käsittelyaika ka, vrk
	MÄÄRÄ	%	
Kielteinen	1040	26,9 %	67
Myönteinen	1648	42,7 %	40
Osittain myönteinen	1125	29,1 %	26
Peruuttaminen, hakija peruuttanut	10	0,3 %	52
Peruuttaminen, työnantaja peruuttanut	36	0,9 %	64
Raukeamispäätös	0	0,0 %	0
Ei tiedossa	4	0,1 %	0
Kaikki yhteensä	3863	100,0 %	43

PÄÄTÖS: vuosi 2009	Jatkoluvat		Käsittelyaika ka, vrk
	MÄÄRÄ	%	
Kielteinen	1122	18,2 %	58
Myönteinen	3781	61,4 %	38
Osittain myönteinen	1236	20,1 %	26
Peruuttaminen, hakija peruuttanut	3	0,0 %	54
Peruuttaminen, työnantaja peruuttanut	13	0,2 %	32
Raukeamispäätös	7	0,1 %	57
Ei tiedossa	0	0,0 %	0
Kaikki yhteensä	6162	100,0 %	39

PÄÄTÖS: vuosi 2009	Yhteensä		Käsittelyaika ka, vrk
	MÄÄRÄ	%	
Kielteinen	2162	21,6 %	62
Myönteinen	5429	54,2 %	39
Osittain myönteinen	2361	23,6 %	26
Peruuttaminen, hakija peruuttanut	13	0,1 %	52
Peruuttaminen, työnantaja peruuttanut	49	0,5 %	56
Raukeamispäätös	5	0,0 %	43
Ei tiedossa	4	0,0 %	17
Kaikki yhteensä	10025	100,0 %	41



(koko maa)

Työ- ja elinkeinotoimistojen osaratkaisut koskien työntekijän oleskelulupahakemuksia (vuosi 2009)

Työntekopaikkakunnan TE-keskuksen mukaan	ensimmäiset luvat	
	MAARA	%
Etelä-Pohjanmaan TE-keskus	44	1,1 %
Etelä-Savon TE-keskus	61	1,6 %
Hämeen TE-keskus	102	2,6 %
Kaakkois-Suomen TE-keskus	308	8,0 %
Kainuun TE-keskus	18	0,5 %
Keski-Suomen TE-keskus	30	0,8 %
Lapin TE-keskus	43	1,1 %
Pirkanmaan TE-keskus	147	3,8 %
Pohjanmaan TE-keskus	330	8,5 %
Pohjois-Karjalan TE-keskus	77	2,0 %
Pohjois-Pohjanmaan TE-keskus	76	2,0 %
Pohjois-Savon TE-keskus	115	3,0 %
Satakunnan TE-keskus	559	14,5 %
Uudenmaan TE-keskus	910	23,6 %
Varsinais-Suomen TE-keskus	498	12,9 %
Ei merkintää	545	14,1 %
Kaikki yhteensä	3863	100,0 %

Työntekopaikkakunnan TE-keskuksen mukaan	jatkoluvat	
	MAARA	%
Etelä-Pohjanmaan TE-keskus	108	1,8 %
Etelä-Savon TE-keskus	156	2,5 %
Hämeen TE-keskus	158	2,6 %
Kaakkois-Suomen TE-keskus	630	10,2 %
Kainuun TE-keskus	46	0,7 %
Keski-Suomen TE-keskus	112	1,8 %
Lapin TE-keskus	81	1,3 %
Pirkanmaan TE-keskus	257	4,2 %
Pohjanmaan TE-keskus	390	6,3 %
Pohjois-Karjalan TE-keskus	124	2,0 %
Pohjois-Pohjanmaan TE-keskus	131	2,1 %
Pohjois-Savon TE-keskus	124	2,0 %
Satakunnan TE-keskus	228	3,7 %
Uudenmaan TE-keskus	2113	34,3 %
Varsinais-Suomen TE-keskus	638	10,4 %
Ei merkintää	866	14,1 %
Kaikki yhteensä	6162	100,0 %

yhteensä	
MAARA	%
152	1,5 %
217	2,2 %
260	2,6 %
938	9,4 %
64	0,6 %
142	1,4 %
124	1,2 %
404	4,0 %
720	7,2 %
201	2,0 %
207	2,1 %
239	2,4 %
787	7,9 %
3023	30,2 %
1136	11,3 %
1411	14,1 %
10025	100,0 %



(koko maa)

Työ- ja elinkeinotoimistojen osaratkaisut koskien työntekijän oleskelulupahakemuksia (vuosi 2009)

ENSIMMÄISET LUVAT AMMATTIALA	KANSALAIUUUS vuosi 2009											
	Venäjän federaatio	Ukraina	Kiina	Turkki	Kroatia	Filippiinit	Thaimaa	Serbia	Bangladesh	Ei tiedossa	Muut	Yhteensä
Kokit, keittäjät, kylmäköt	6	1	98	199		32	31	1	40	1	122	531
Puutarhayöntekijät	137	125	2		1	7	22			1	65	360
Siivoojat	46	19	12	2	2	44	5	3	50	5	144	332
Maataloustyöntekijät	67	176				1	17			0	42	303
Putkityöntekijät	41	10			110			4		14	43	222
Kuorma-auton- ja ajoneuvoyhdistelmien kulj.	149	1		3						0	2	155
Hitsaajat, kaasuleikkaajat	33	22	6	1	59			7		8	14	150
Liikeryitysten johtajat	77	1	55	3		1			1	0	10	148
Raudoittajat, betonityöntekijät, betonituotetyöntekijät	7	2			1		1	34		11	69	125
Levysepät	63	32								4	3	102
Keittiötyöntekijät, ravintolatyöntekijät	8	1		14		6	3	2	3	0	34	71
Lasten päivähoiton työntekijät	9		8	2		15		1		0	35	70
Talonrakennustyöntekijät	14	4	1	1			1	1	4	10	22	58
Sähköasentajat	39				13					2	2	56
Muut	696	394	182	225	186	106	80	53	98	56	607	1000
<b>Kaikki yhteensä</b>	<b>1392</b>	<b>788</b>	<b>364</b>	<b>450</b>	<b>372</b>	<b>212</b>	<b>160</b>	<b>106</b>	<b>196</b>	<b>112</b>	<b>1214</b>	<b>3683</b>



(koko maa)

Työ- ja elinkeinotoimistojen osaratkaisut koskien työntekijän oleskelulupahakemuksia (vuosi 2009)

JATKOLUVAT AMMATTIALA	KANSALAISUUS vuosi 2009									
	Venäjän federaatio	Ukraina	Kiina	Turkki	Kroatia	Filippiinit	Bosnia ja Hertsegovina	Thaimaa	Muut	Yhteensä
Siivoojat	167	38	56	4	2	88	2	14	494	865
Kokit, keittäjät, kylmäköt	6		108	210		1		37	197	559
Kuorma-auton- ja ajoneuvoyhdistelmien kulj.	404	2		1			1		6	414
Puutarhatyöntekijät	65	76	13		6		99	32	102	393
Hitsaajat, kaasuleikkaajat	110	72	21		73		17		47	340
Putkityöntekijät	42	26			118	1	44		65	296
Maataloustyöntekijät	64	108			1	1	2	3	23	202
Liikeryitysten johtajat	115		57	3		1		1	14	191
Levysepät	60	98	5		1				4	168
Keittiötyöntekijät, ravintolatyöntekijät	16	4	5	17		7	1	13	97	160
Talorakennustyöntekijät	35	5		5	2	2	4		100	153
Postinkantajat ja -lajittelijat			3						138	141
Muurarit	16	6						1	63	86
Raudoittajat, betonityöntekijät, betonituotetyöntekijät	15	1							69	85
Muut	722	154	224	39	19	112	41	57	741	2109
<b>Yhteensä</b>	<b>1837</b>	<b>590</b>	<b>492</b>	<b>279</b>	<b>222</b>	<b>213</b>	<b>211</b>	<b>158</b>	<b>2160</b>	<b>6162</b>